



Auswertungspaket SelectLine Reporting

**Zeit gewinnen
und zielgerichtet
Entscheidungen
treffen mit
SelectLine Reporting**

Unternehmen stellen sich tagtäglich der Aufgabe wichtige und zielgerichtete Entscheidungen zu treffen. Betriebswirtschaftliche Kennzahlen zu ermitteln und auszuwerten bilden dabei das Fundament für weitere strategische Schritte sowie für eine künftige Unternehmensausrichtung. Die Beschaffung, Ausarbeitung und anschauliche Darstellung der Daten kann sich schnell als regelrechter „Zeitfresser“ entpuppen. Ein Business Intelligence (BI) System kann hier



Was ist SelectLine Reporting?

Der Begriff Business Intelligence (BI), bezeichnet Verfahren und Prozesse, die der systematischen Analyse von elektronischen Daten dienen. Business Intelligence Systeme stellen Ihre Unternehmensdaten visuell ansprechend dar und erleichtern erheblich deren Auswertungen und Interpretation. Auf Knopfdruck erhalten Sie aussagekräftige Auswertungen, damit Sie Zeit haben, die richtigen Erkenntnisse zu gewinnen.



Ribbonbar mit SelectLine Reporting Auswertungen in Warenwirtschaft (oben) und Rechnungswesen (unten)

Relevante SelectLine Produkte:

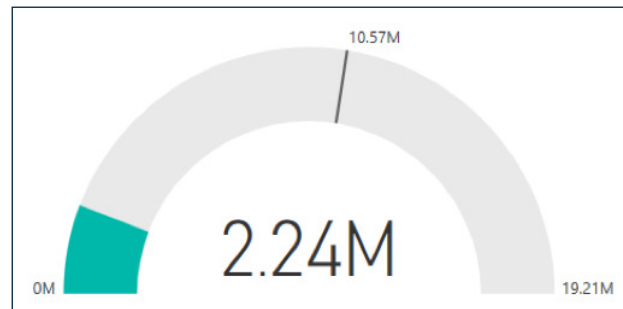
-  Warenwirtschaft
-  Rechnungswesen

kosteneffizient und schnell Abhilfe verschaffen. Dank Microsoft Power BI und dem SelectLine Reporting werden Ihre Geschäftsabläufe optimiert, Kosten reduziert und Ihre Wertschöpfung gesteigert.

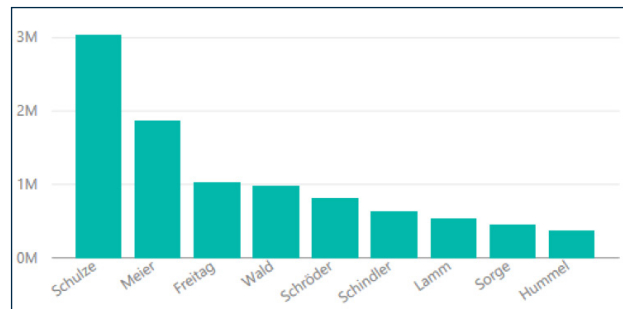
SelectLine Reporting – Das bietet unser Auswertungspaket

Mit dem Auswertungspaket SelectLine Reporting, haben Sie Ihren Umsatz und Ihr Umsatzziel jederzeit im Blick oder können sich ganz leicht eine Übersicht Ihrer umsatzstärksten Kunden ausgeben lassen.

Das Paket beinhaltet insgesamt 22 vorgefertigte Auswertungen, die direkt in den Programmen SelectLine Warenwirtschaft und SelectLine Rechnungswesen in der Ribbonbar aufrufbar sind. Für die einfache Erstellung Ihrer individuellen Auswertungen werden zusätzlich neue Views mitgeliefert, die die wichtigsten Daten bereits aufbereitet zur Verfügung stellen. Um die Auswertungen aufrufen und bearbeiten zu können, muss das Programm Microsoft Power BI Desktop® installiert sein.



aktueller Umsatz, MaxUmsatz und Umsatzziel



Umsatzstärkste Kunden

Detaillierter Funktionsumfang

SelectLine Warenwirtschaft

Lieferanten

- Top10 Lieferanten
- Umsatz nach Lieferantengruppen (und Lieferanten)
- Umsatz nach Lieferantenkonto-Gruppen (und Lieferanten)

Artikel

- Umsatz je Artikelgruppe
- Top10 Artikel
- Matrix (Artikelgruppe, Anzahl Artikel, Umsatz)

Kunden

- Top10 Kunden Umsatz
- Umsatz nach Kundengruppen (und Kunden)
- Umsatz nach Kundenkonto-Gruppen (und Kunden)

Umsätze

- Maßstab (aktueller Umsatz im Vergleich zum Umsatzziel)
- Jahresumsätze Eingangsseite
- Umsätze Ausgangsseite + Erlös
- Umsatzvergleich aktuelles Jahr zum Vorjahr

Lager

- Aktueller Bestand je Lager und Artikel
- Aktueller Wert je Lager und Artikel

SelectLine Rechnungswesen

- Eigenkapital
- Eigenkapital je Jahr
- Eigenkapitalrentabilität

Gewinn

- Gewinn je Jahr

Anlagevermögen

- Anlagevermögen je Jahr
- Deckungsgrad A

Kostenstellen / Kostenträger

- Kosten je Kostenträger/Kostenstelle
- Kostenverlauf aktuelles Jahr je Kostenträger/Kostenstelle